

デイケア日記


10月16日(水)と17日(木)は、「string art」に挑戦しました。

デイケアでは、8月は「自由研究」で割り箸ライトを制作、9月は「伊勢型紙」でしおり作りなど、色々なことに挑戦しています。10月は、「string art」に挑戦しました。今回は2日続けての参加可能な方を事前に募集しました。

string artとは、木の板に釘を打ち、釘の間に糸を掛けてデザインを描くアートです。


10月16日(水) 1日目

「どの木にしようかな？」と土台の木を選ぶところから始まりその木に釘を打つところまで、1つ1つの作業に繊細さが求められ緊張感がありました。そのため休憩をこまめにとりながら確実に進めていきます。写真ではわかりにくいですが…きれいな円を描き、まっすぐに釘が打てました。




釘を打つ前に、キリで穴を開けています。

釘を打ち終わって、1日目終了です。



10月17日(木) 2日目

糸かけは、全員で揃ってかけていきます。間違わないように、「左から〜」「次は右から〜」と声を出して確認しながら進めました。「ちょっと待ってください！」と1人が迷ったら、みんなで手を止めてもう1度確認します。時間が進むにつれみんなの息が合っ、どんどんスピードが速くなっていきました。個性的な作品が完成しました。



1段ずつ糸をかけ、最大5段まで糸をかけました。糸の色によってイメージがぜんぜん違ってきます！

みんなの息がピッタリ合っ、手の動きがシンクロしています。

