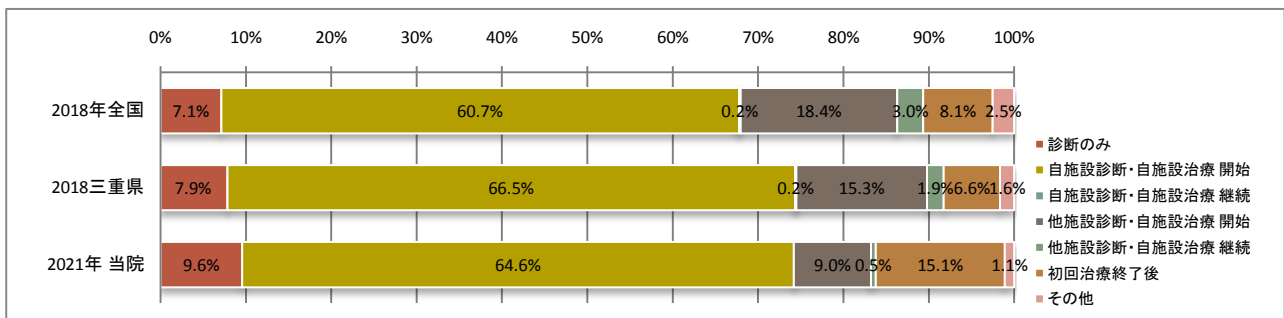


症例区分

症例区分(症例区分80を含む)

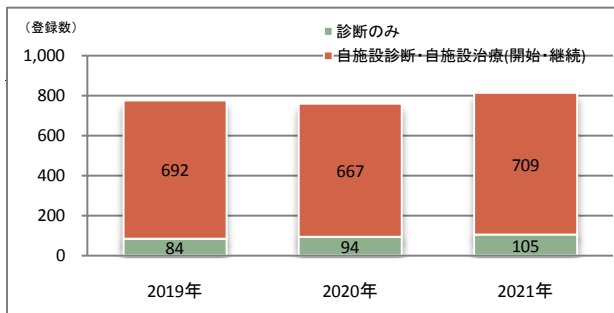
標準登録様式 2016年版	2019年		2020年		2021年	
	件数	(%)	件数	(%)	件数	(%)
診断のみ	84	(8.7%)	94	(9.8%)	105	(9.6%)
自施設診断・自施設治療 開始	692	(71.8%)	667	(69.2%)	709	(64.6%)
自施設診断・自施設治療 継続	0	--	0	--	0	--
他施設診断・自施設治療 開始	104	(10.8%)	92	(9.5%)	99	(9.0%)
他施設診断・自施設治療 継続	27	(2.8%)	12	(1.2%)	(4~6)	--
初回治療終了後	63	(6.5%)	80	(8.3%)	166	(15.1%)
その他	14	(1.5%)	19	(2.0%)	12	(1.1%)

症例区分 三重県全体との比較(症例区分80を含む)



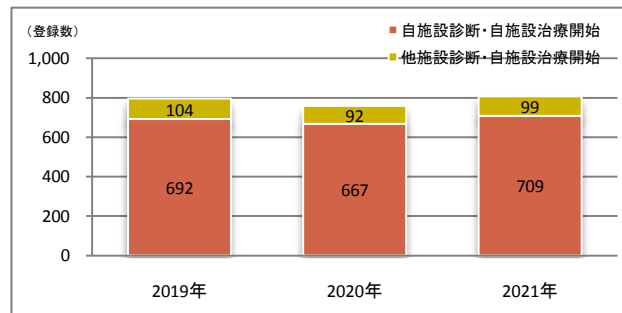
自施設でがんと診断した症例の年次推移

(診断のみ、自施設診断・自施設治療開始、自施設診断・自施設治療継続)



自施設初回治療開始症例の年次推移

(自施設診断・自施設治療開始、他施設診断・自施設治療開始)



2021年診断の症例区分の診断施設・治療施設マトリクス(症例区分80を含む)

診断施設 \ 治療施設	自施設診断 (当該腫瘍について“がん”と診断された最も確かと考えられる検査が自施設初診後に行われた症例)	他施設診断 (当該腫瘍について“がん”と診断された最も確かと考えられる検査が自施設初診前にすでに行われていた症例)
自施設で初回治療せず	<診断のみ> 105	<その他> (7~9)
自施設で初回治療開始	<自施設診断・自施設治療開始> 709	<他施設診断・自施設治療開始> 99
初回治療継続	<自施設診断・自施設治療継続> 0	<他施設診断・自施設治療継続> (4~6)
初回治療終了後	<初回治療終了後> 0	<初回治療終了後、その他> 166
その他	<その他> (1~3)	<その他> (1~3)

※表中の<>は診断施設・治療施設から選択される症例区分